




## Drodzy Rodzice, Nauczyciele, wszyscy Pracownicy szkoły oraz Uczniowie!

Zdrowych, radosnych Świąt Wielkiej Nocy, smacznych potraw na stole, mokrego dyngusa w poniedziałek, bogatego zajęcia i jak najmielszych spotkań w gronie rodziny . Niech wiosenne słońce odegna smutek, przyniesie radość i będzie zwiastunem powrotu do czasów sprzed pandemii.

Dyrektor szkoły, mgr Sylwia Gruchała Więsierska.



### W tym numerze:

<b>Wielkanocne życzenia, wierszyk i konkurs</b>	<b>1</b>
<b>Najmłodszy o nauce zdalnej i stacjonarnej</b>	<b>2</b>
<b>Dzień Kobiet w trakcie nauki zdalnej</b>	<b>2</b>
<b>Nauczyciele o Wielkanocy</b>	<b>3</b>
<b>Fotorelacja</b>	<b>4</b>
<b>Symbole Wielkanocy</b>	<b>6</b>
<b>Centrum rozrywki i kultury</b>	<b>7-12</b>
<b>Świat malucha</b>	<b>13</b>
<b>Kącik wolontariusza</b>	<b>14</b>



### Wielkanocny wierszyk

Już Wielkanoc zbliża się!  
Więc zajacek przyjdzie wnet!  
Dla tych młodszych coś już ma,  
Dla łobuzów dyngusa szuka.  
Do rannego stołu zasiądziemy,  
pyszne wielkanocne jajka zjemy!!  
Później czas z rodziną miło spędzimy  
Tak tę Wielkanoc wspominać będziemy.

Julia Winczewska, kl. VII

### Uwaga Czytelnicy! Gazetkowy konkurs!

- 1. Przedszkole i „zerówka”:** Odnajdź marchewki dla zajaczka na stronach gazetki i je policz.
  - 2. Klasy I-III:** Rozwiąż krzyżówkę. Podaj odpowiedzi do punktów oraz hasło.
  - 3. Klasy IV-VIII:** Przeczytaj gazetkę i podaj tytuł **PRIMAAPRILISOWEGO ARTYKUŁU.**
  - 4. Pozostali czytelnicy:** Wymień bohaterów **WSZYSTKICH** opowiadań Martyny Winczewskiej.
- Odpowiedzi wyślijmy **JAK NAJSZYBCIEJ** na maila redakcji (do 7 kwietnia 2021 roku), który znajduje się na ostatniej stronie gazetki. Pierwsze osoby, które wyślą poprawne odpowiedzi, otrzymają nagrodę niespodziankę!





## Nauka zdalna czy stacjonarna? Pytamy uczniów klas I-III

W okresie, gdy uczniowie najmłodszych klas uczyli się stacjonarnie, miałyśmy możliwość przeprowadzenia wśród nich sondy na temat nauki zdalnej i stacjonarnej. Wszyscy uczniowie klas, oprócz kilku żaków, stwierdzili, że najlepsze lekcje są w szkole, a nie przed monitorem.

W klasie I uczniowie bardzo się ucieszyli z powrotu do szkoły i z tego, że w końcu mieli możliwość porozmawiania ze sobą w rzeczywistości. Cała dziewiątka zgodnie twierdziła, że nie ma to jak lekcje stacjonarne, chociaż plusem nauki zdalnej było to, że można było dłużej pospać.

Klasa II również ucieszyła się na wiadomość o powrocie do szkoły. Głównie z tego powodu, że mogli w końcu siebie zobaczyć. W klasie drugiej jest 16 uczniów a 4 z nich wolało naukę zdalną z powodu krótszych lekcji. Dlatego też podobały im się lekcje w domu.

Reakcja III klasy na powrót do szkoły była bardzo radosna. Cieszyli się, że mogli się w końcu zobaczyć. Spośród jedenaściorga uczniów, jeden wolał naukę zdalną. Według uczniów plusem nauki zdalnej są krótsze lekcje.



Julia Winczewska,  
Amelia Miszewska, kl. VII

## „Zdalny” Dzień Kobiet

8 marca to dzień, o którym nie wypada zapomnieć. Mimo trwającej pandemii chłopcy postarali się w różny sposób umilić to święto swoim koleżankom.

W klasie I dzień ten przebiegał mile i radośnie. Dziewczynki oraz pani wychowawczyni otrzymały od Kacpra najśodsze wafelki na świecie. Chłopcy, chociaż jest ich tylko dwóch, złożyli najserdeczniejsze życzenia.

W klasie II jeden z chłopców podarował dziewcz-

czynkom własnoręcznie zrobione kwiatki, inny przyniósł lizaki w kształcie serduszka. Trzecioklasiści złożyli koleżankom życzenia i poczęstowali lizakiem.

Z powodu nauki zdalnej Dzień Kobiet w klasach IV-VI przebiegał nieco inaczej. Chłopcy złożyli dziewczynkom oraz nauczycielkom ustne życzenia podczas lekcji na Teamsie. Niektórzy z nich wysyłali emotikonki podczas rozmowy na czacie.

Męska część klasy VII wpadła na ciekawy pomysł. Chłopcy zakupili dziewczynom lusterka i czekoladki. Z pomocą wychowawczyni, pani Malwiny, dwaj z nich zawieźli do domu klasowej poci pięknej wspomniane upominki. Koleżanki były bardzo zadowolone.

Natomiast w klasie VIII chłopcy złożyli swoim paniom serdeczne życzenia.

Patrycja Labuda, kl. VII  
Alan Lepak, kl. VI  
Kacper Popielas, kl. VII



Fot. A. Ossowska

## Wielkanoc przy rodzinnym stole

**W jaki sposób obchodzą Wielkanoc nasi nauczyciele? Czym te święta będą się różniły od zeszłorocznych? Co zazwyczaj przynosi „zajac”? Te i inne pytania zadałam pani Alinie, księdzu proboszczowi Mirosławowi oraz pani Ewie Placie.**

- Przygotowania do Wielkanocy trwają w mojej rodzinie kilka dni. Razem ze starszą córką dekorujemy dom i przyrządzamy potrawy. W Wielką Sobotę przygotowujemy koszyczek, w którym zawsze znajdują się sól, chleb, kiełbasa, pieprz, masło, ciasto, ser i idziemy do kościoła na wspólną modlitwę. W Wielką Niedzielę zasiadamy do świątecznego śniadania i dzielimy się święconką – mówi pani Alina.

- Święta na pewno będą spędzone aktywnie, na świeżym powietrzu, np. na spacerze w lesie lub nad rzeką, oczywiście jeśli dopisze pogoda. Na świątecznym stole tradycyjnie pojawią się takie potrawy, jak żurek z jajkiem, jajka w różnej postaci, biała kiełbasa z pieczarkami i oczywiście, po długim poście, nie może zabraknąć ogromnej ilości słodkości.

Wyczekiwany przez dzieci zajaczek „dostarcza” prezenty do specjalnych gniazd z siana uwitych samodzielnie przez córkę. Oprócz gniazd szukamy też wielkich jaj ze słodkościami przywiezionymi przez ciocię z Norwegii.

Lany poniedziałek obchodzimy tradycyjnie, czyli polewamy się dla zabawy wodą oraz czekamy na chłopców z gałązkami jałowca. Starsza córka zawsze wstaje wcześniej, aby się schować przed dyngowaniem.

Niestety, z powodu pandemii na pewno będą to nietypowe święta. Spędzimy je w małym rodzinnym gronie, ograniczając się do domowej uroczystości.—kończy pani Alina.



- Przygotowania do świąt trwają dość długo, bo około trzech tygodni. Spędzam je na modlitwie podczas Triduum Paschalnego—mówi ksiądz proboszcz.

- Na wielkanocnym stole znajdują się przeróżne potrawy. Teraźniejsze święta bardzo się różnią od tych z dzieciństwa. Miło wspominać poszukiwanie z rodzeństwem „zajaca”, którego zazwyczaj odnajdywałam w koszyku lub w czapce. Były to święta spędzane w gronie najbliższej rodziny.

Aktualnie czas ten, włącznie z lanym poniedziałkiem, zastępują mi celebracje mszy świętych.

Pandemia na razie nie ustępuje, zatem będę się starał częściej odprawiać msze w ciągu tych dni, aby każdy miał możliwość przyścia do kościoła.



- Przygotowania do świąt trwają u mnie około dwóch tygodni. Można je podzielić na kilka etapów.— odpowiada na jedno z pytań pani Ewa. —Sprzątam dom, przygotowuję stroiki, porządkuję ogród a w Wielki Piątek oraz w Wielką Sobotę przygotowuję w kuchni potrawy. W Wielką Niedzielę razem z mężem idziemy do kościoła na poranną mszę. Po powrocie, podczas śniadania, dzielimy się święconką, która składa się z gotowanych jajek (pisanek), porcji chleba, wędliny, kawałka babki, soli, masła oraz sera. Następnie robię obiad i zapraszam na niego najbliższą rodzinę. Po obiedzie resztę czasu spędzamy na rozmowach, grze w karty, a jeśli pogoda dopisuje, wybieramy się na spacer.

Na wielkanocnym stole królują ugotowane jajka z majonezem, żurek z jajkiem oraz babka gotowana.

Wielkanocny poniedziałek spędzam w domu, w gronie najbliższej rodziny. Chłopcy pamiętają o tradycji dyngowania jałowcem. Aby uniknąć śmigusa-dyngusa przygotowywane są drobne upominki.

Czym święta z dzieciństwa różnią się od obecnych? Pewnie wszyscy jak ja miło wspominają upominki od zajaca. Gdy byłam mała, przygotowywałam gniazdka, do których dostarczane były drobne prezenty. Oczywiście miałam wyznaczone obowiązki przed świętami – sprzątanie i pomoc w kuchni. Obecnie, niestety muszę sama wszystko przygotowywać.

Myślę, że święta podczas panowania wirusa niczym szczególnym nie będą się różniły. Trzeba pamiętać o przestrzeganiu aktualnych obostrzeń. Mam nadzieję, że Wielkanoc minie nam wszystkim w radości i zdrowiu.—kończy pani Ewa.

Amelia Miszewska, kl. VII

## Witamy wiosnę!

21 marca pożegnaliśmy zimę i przywitaliśmy kalendarzową wiosnę. Tydzień później przedstawiliśmy zegary na czas letni. Słońce przegnało już chłodne, zimowe dni, a w naszych ogródkach można dostrzec pąki przebiśniegów, krokusów i innych kwiatów. Zobaczcie fotorelację pierwszych oznak wiosny.



Kiełkujące żonkile i hiacynty u pani Ewy w ogródku.  
Fot. E. Plata.



U pani Asi w ogródku jest żółtozielono. Fot. J. Hass.




Pani Joanna dojrzała pięknego przebiśniega. Fot. J. Peplińska.



Bazie kotki u Julii Winczewskiej. Fot. J. Winczewska




Piękne krokusy u pani Ani Fot. A. Lisakowska



Pani Manuela podczas spaceru dojrzała stokrotkę a niedługo potem rozpoczęła przygotowania do wiosny i Wielkanocy. Fot. M. Gierszewska.



U Alicji Ossowskiej z klasy VII kwitną krokusy i kwiaty podbiału. Fot. A. Ossowska




U Michała Szulca przygotowania do wiosny pełną parą. Fot. M. Szulc



Wiosna dała się we znaki również u pani Justyny. Fot. J. Gwizdała

Justyna Gwizdała



## Symbolika wielkanocna

**Jajka** - (pisanki, kra-szanki) – to symbol nowego życia, płodności, narodzin i zmartwychwstania. Królują podczas świąt wielkanocnych w postaci ozdobnych pisanek w dekoracjach i życzeniach wielkanocnych.



**Chleb** - w święconce na Wielkanoc symbolizuje Ciało Chrystusa i jest oznaką dostatku.



**Kiełbasa i wędliny** - symbolizują płodność i dostatek.

**Zielony bukszpan**—to nadzieja chrześcijan na zmartwychwstanie i nieskończoność ich życia.



**Chrzan** - ponieważ wyciska łzy z oczu, jest symbolem pokonania goryczy męki Chrystusa.



**Baranek** - wizerunek tego zwierzątka jest symbolicznym przedstawieniem Jezusa Chrystusa, który jako baranek oddał swoje życie za ludzi i zmartwychwstając, odniósł zwycięstwo nad grzechem i śmiercią. Baranek to triumf życia nad śmiercią.

**Pieprz** - odwołuje się do symboliki gorzkich ziół.

**Sól** - to symbol prostoty życia a jednocześnie dostatku i gościnności. Głównym jej zadaniem jest nadanie potrawom smaku oraz ochrona przed zepsuciem.



**Baba wielkanocna** - rośnie na drożdżach, symbolizuje wzrastanie wiary, nadziei i miłości.

**Zając wielkanocny** – jeden ze świeckich symboli Wielkiej Nocy. To symbol nadchodzącej wiosny, radości, zmartwychwstania i płodności. Zwyczaj obdarowywania przez zająca w Wielką Niedzielę pochodzi z Niemiec.



**Kurczaczek** jest związany z symboliką jajka wielkanocnego. Nowo wyklute pisklę oznacza nowe życie, zmartwychwstanie.

Marcin Piotrowski, kl. VI

## O przyrodę należy dbać

Pani Justyna i pani Manuela lubią dbać o środowisko. Segregują śmieci, do sklepu jeżdżą rowerem zamiast samochodem, oszczędzają energię i wodę. Dlatego postanowiły przystąpić do fundacji „Na pomoc przyrodzie”.

Aktualnie fundacja bierze udział w bardzo ciekawym projekcie o nazwie „Nogą do celu”. Zadaniem uczestników jest przemieszczanie się przez dwa miesiące tylko i wyłącznie hulajnogą. Nauczycielki postanowiły, że dołączą do tego wspaniałego przedsięwzięcia.

- Stwierdziłyśmy, że to bardzo dobry pomysł. Od razu, po powrocie do lekcji stacjonarnych, zamierzamy dojeżdżać do pracy tym środkiem lokomocji! Odległość nie stanowi dla nas przeszkody. Mamy nadzieję, że niedługo po świętach pandemia będzie w odwrocie, a my zaczniemy realizować ten projekt. Choć w niewielkim stopniu przyczynimy się do ochrony środowiska i odetchniemy czystszym powie-

trzem. Zresztą, dzięki temu będziemy mogły w pełni dostrzec piękno otaczającej nas przyrody – powiedziała pani Manuela podczas wywiadu na Teamsie.

Pan Krzysztof poparł pomysł i stwierdził, że wypożyczy paniom wspomniany sprzęt, gdyż posiada akurat dwie sztuki. Niestety hulajnogi nie są w pełni sprawne – popsuł się napęd elektryczny, jednak można je używać bez tej funkcji. Z drugiej strony to nie stanowi problemu dla nauczycielek w realizacji tak szczytnego celu. Brawo dla nich! Trzymamy kciuki i na bieżąco będziemy relacjonować postępy pań w projekcie fundacji.



Alicja Ossowska, kl. VII  
Justyna Gwizdała

## Centrum rozrywki



- Czym się różni jajo kury od jaja dinozaura?  
- To drugie nie mieści się w koszyku.

- Kiedy strażacy mają najmniej pracy?  
- W lany poniedziałek. :D

## Dawka humoru

Kiedy widzisz z rana wielkanocne śniadanko:



Przygotował z zasobów Internetu Kacper Piopielas, kl. VII.

## Wielkanocne gry

Podczas wielkanocnej przerwy od nauki warto w wolnym czasie pograć sobie w gry nawiązujące do tego święta. Można je znaleźć na stronie [www.gry.pl](http://www.gry.pl).

Pierwszą rozrywką, którą mogę polecić jest "Hidden Objects: Easter". Celem jest szukanie ukrytych przedmiotów z listy, którą gracz otrzymuje na każdym poziomie. Można szukać pisanek, koszyczków, kurczątek itp. Trzeba się spieszyć. Czas, który jest na znalezienie wszystkiego na każdym poziomie jest ograniczony! Należy pamiętać, by klikać jedynie na to, czego się szuka. Wszystko inne będzie kosztowało utratą punktów.



- Używaj KURSORA do szukania ukrytych przedmiotów.
- Klikaj LEWYM PRZYCISKIEM MYSZY każdy, który znajdziesz.



Źródło zdjęć: Internet

Następną grą jest gra "Wielkanocny p śpiech". Zajączek spieszy się na Wielkanoc. Celem tej gry jest skakanie po platformach i zebranie jak największej ilości pisanek. Trzeba uważać, aby nie spaść, gdyż w tej grze z poziomu na poziom jest również coraz trudniej. Poziomy są krótkie, a nasz zajączek musi pokonywać różne przeszkody, przez co gra szybko się nie znudzi.

Alan Lepak, kl. VI

## Centrum kultury

### Recenzja filmów wartych obejrzenia

Tak jak w zeszłym roku, święta wielkanocne odbędą się podczas pandemii. Aby urozmaicić sobie ten rodzinny czas, zachęcam do obejrzenia ciekawych filmów - animowanego dla dzieci w różnym wieku oraz opartej na faktach historii Annabel Beam.

Bajka „Zając Maks ratuje Wielkanoc” została wyreżyserowana przez niemiecką reżyserkę Ute von Münchow-Pohl. Film miał światową



Źródło: Internet





premierę 11 lutego 2017 roku. Film jest o młodym zającu z wielkiego miasta, o imieniu Max, który od zawsze marzy, aby stać się częścią lokalnego gangu. Chcąc zaimponować przyszłym kolegom, ryzykuje swoim życiem i wykonuje samolotem trudną kaskaderską sztuczkę w powietrzu. Podczas podniebnych akrobacji, maszyna zaczyna wirować i pojazd Maxa rozbija się w tajemniczej Wielkanocnej Krainie, a zarazem niezwykłym miejscu, w którym zatrzymał się czas. W jego centrum znajduje się Zajęcza Szkoła, zarządzana przez tajemniczą Madam Hermine. To właśnie w tym miejscu ukryto poszukiwaną od lat Złotą Pisanekę – przedmiot, który daje zającom magiczną moc. Max postanawia wstąpić do miejscowej szkoły i dzięki lekcjom szkoleniowym od Madame Hermine i przy pomocy uroczej króliczej dziewczyny Emmi, nie tylko poznaje tajne techniki wielkanocnych zajączków, ale zaczyna poznawać samego siebie. Wspierany przez



grupę nowych przyjaciół, Max postanawia znaleźć sposób na powrót do domu. Zanim to nastąpi, będzie musiał stawić czoła grupie podstępnych lisów-złodziei. A w trakcie zdumiewających przygód odkryje wielką tajemnicę Zająca Wielkanocnego.

Film „Cuda z nieba” jest dramatem opartym na faktach. Film miał premierę 25 marca 2016 roku. Jest to historia Annabel Beam, dziewczynki, która za życia odwiedziła Niebo. Narratorką opowieści jest jej matka Christy Beam (Jennifer Garner). Annabel większość dzieciństwa spędziła w szpitalach, przykuta do łóżka przez rzadką chorobę, która nie dawała jej szans na normalne życie. Kiedy poczuła się na tyle dobrze, by móc wyjść na zewnątrz i pobawić się z siostrami, zdarzył się wypadek, który mógł kosztować ją życie. Annabel wpadła do środka wielkiego, spróchniałego drzewa. Znalaziono ją nieprzytomną. Lekarze nie dawali jej szans na przeżycie. Ale, gdy wszyscy, łącznie z lekarzami, byli przygotowani na śmierć dziewczynki, ta obudziła się i opowiedziała niezwykłą historię o tym, jak spotkała Jezusa. Lekarze stwierdzili, że jej dotychczasowa choroba cofnęła się.

Z filmu można wywnioskować jak ważna w życiu jest wiara, nadzieja i miłość. Powinniśmy się zawsze kierować tymi wartościami, ponieważ wtedy nasze życie będzie szczęśliwsze i przepełnione miłością. Film przywraca wiarę w to, że cuda zdarzają się naprawdę. Polecam, aby obejrzeć ten film w rodzinnym gronie.

**Michał Szulc, kl VI**



Źródło zdjęć: Internet



## Tajemnicze drzewo – odc.3

Od przygody z tajemniczym drzewem minęło już kilka miesięcy. Pan Stefan stał się członkiem mojej rodziny. Był dla mnie jak dziadek, którego nie miałam. Cieszyłam się z tego ogromnie.

Życie toczyło się swoim rytmem. Nadeszła wiosna. Z dnia na dzień robiło się coraz cieplej. W ogrodzie można było ujrzyć pierwsze kwiaty, a na drzewach pojawiały się już zielone pąki. Pewnego słonecznego dnia postanowiłam wybrać się na spacer do parku. Usiadłam by chwilę odpocząć. Na sąsiedniej ławce siedział chłopak w moim wieku, może trochę młodszy. Zaczęłam mu się przyglądać. Chłopak siedział z notatnikiem w ręku i coś w nim malował. Był bardzo smutny. Zauważyłam, że po policzku spływa mu łza. Podeszłam i zapytałam czy coś się stało. Spojrzał na mnie, zamknął notatnik i uciekł.

Spotkałam go jeszcze kilka razy, zawsze na tej samej ławce i zawsze z kartkami w ręku. Bardzo mnie ciekawiło kim jest i co tam maluje. Pewnego dnia nie wytrzymałam. Po prostu usiadłam obok niego, wyciągnęłam paczkę gum do żucia i zagadałam:

- Chcesz??

- Dzięki. – odpowiedział, wziął gumę i tym razem nie uciekł na mój widok.

- Mam na imię Martyna – chłopak nie zareagował, więc mówiłam dalej.

- Bardzo lubię to miejsce. Zawsze jest tu cisza, można posłuchać ptaków i w spokoju pomyśleć. A ty co tu robisz?

- Maluję. Mam na imię Tomek.

- Pokażesz mi?- zapytałam

Tomek podał mi swój notatnik. Jego rysunki były prześliczne. Przedstawiały drzewa, domy, rzekę, mały staw obok naszego parku, a nawet kilka postaci z kreskówek. Wszystkie rysowane ołówkiem. Nie mogłam oderwać od nich oczu. Na jednej z luźnych kartek znajdował się portret pięknej kobiety.

- Kto to? – zapytałam

- Moja mama.

- Musi być z ciebie dumna, że tak pięknie rysujesz. – powiedziałam.

- Moja mama nie żyje.

-Bardzo mi przykro, nawet nie wiem co powiedzieć. Dlatego byłeś wtedy taki smutny?

- Tak. Często przychodziłem do



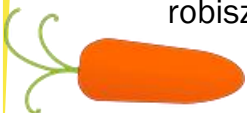
parku z mamą. Są chwile, że bardzo za nią tęsknię. Wtedy przychodzę tu i maluję.

- Twoje rysunki są cudowne. Pokazywałeś je komuś?

- Nie, ty jesteś pierwsza. To tylko takie moje bazgroły.

Tak zaczęła się nasza przyjaźń. Spotykaliśmy się zawsze na ławce w parku i rozmawialiśmy. Tomek pokazywał mi swoje nowe rysunki. Poprosiłam, by namalował coś dla mnie. Dostałam od niego dwa piękne obrazki.

Pewnego dnia zobaczyłam ogłoszenie, że w Domu Kultury organizują



konkurs plastyczny. Postanowiłam wysłać na konkurs rysunki, które dostałam od Tomka. Nie byłam pewna czy się z tego ucieszy, ale stwierdziłam, że inni powinni zobaczyć jak chłopak pięknie rysuje .

Nadszedł dzień ogłoszenia wy-



ników. Powiedziałam Tomkowi, że dziś w Domu Kultury jest wystawa prac młodych artystów i warto byłoby ją zobaczyć . Po wielu moich prośbach dał się namówić.

Oglądaliśmy z Tomkiem każdy obraz po kolei. Wtedy Tomek dostrzegł jeden ze swoich rysunków:

- Skąd on się tu wziął? – zapytał bardzo zdziwiony .

- Ja go wysłałam na ten konkurs. Mam nadzieję, że nie jesteś na mnie zły?

Tomek nie zdążył odpowiedzieć. Na salę wszedł dyrektor Domu Kultury by ogłosić wyniki:

- Wszystkie prace wzbudziły nasz zachwyt, a ich autorzy zasługują na pochwałę. Wyłonienie zwycięzcy było trudne ale jury postanowiło, że pierwsze miejsce w konkursie zajmuje... Tomasz Słomka. Gratulacje!

Tomek był w szoku . Nie mógł uwierzyć, że został zwycięzcą konkursu. Cieszył się ogromnie, a ja byłam z niego bardzo dumna. Główną nagrodą

było 500 zł i udział w kursie malar-  
skim.

Po konkursie wracałam do domu przez park. W pewnym momencie silniej zawiął wiatr i ujrzałam dziwne światło. Wydało mi się znajome. I wtedy przede mną pojawiło się drzewo:

- Witaj Martyno! Pomogłaś swojemu przyjacielowi rozwinąć skrzydła. Zasłużyłaś na nagrodę. Jakie jest twoje życzenie?

Od razu wiedziałam o co poprosić:

- Chcę by Tomek był szczęśliwy i na zawsze został moim przyjacielem.

Tomek zaczął uczęszczać na kurs malowania. Z dnia na dzień jego rysunki były coraz piękniejsze. Poznał tam też wiele ciekawych osób. Z niektórymi nawet się zaprzyjaźnił. Był bardzo szczęśliwy.

Pewnego dnia obok moich drzwi pojawiła się paczka. Szybko ją otworzyłam, bo byłam bardzo ciekawa co to jest. W środku był obraz od Tomka – mój portret i karteczka z napisem: DLA NAJLEPSZEJ PRZYJACIÓŁKI NA ŚWIECIE.

Tajemnicze drzewo, które pojawiło się w nieoczekiwanych sytuacjach mojego życia, zniknęło. Nie zobaczyłam go już nigdy więcej. Wydaje mi się, że czuję jego obecność w podmuchu wiatru i szeleszczących liściach koron drzew, gdy spaceruję po lesie. Ale nie mogę go dostrzec. Może jeszcze kiedyś pojawi się w nieoczekiwanej sytuacji? Może jeszcze kiedyś je spotkam? Czas pokaże.

**Martyna Winczewska, kl. VII**



## Kulinarnie

### Przepis na babkę wielkanocną

#### SKŁADNIKI:

1. Masło 200g
2. Cukier 200g
3. 5 jajek
4. Mąka 180g
5. Proszek do pieczenia 1 łyżeczka
6. Cytryna 1 sztuka
7. Laska wanilii
8. Płatki migdałowe 20g,
9. Mąka ziemniaczana 80g

#### PRZYGOTOWANIE:

1. Masło roztop w rondelku lub mikrofalii, dodaj sok i startą skórkę z cytryny.
2. W misce utrzyj jajka z cukrem i ziarnami z laski wanilii do momentu aż masa będzie jasna, gęsta oraz puszysta.
3. Gdy masa będzie już gotowa dodaj do niej przesianą mąkę ziemniaczaną i pro-



szek do pieczenia (delikatnie wymieszaj lub zmiksuj).

4. Dodaj roztopione masło z cytryną i nadal mieszaj.

5. Formę na babkę posmaruj masłem i oprósz posiekanymi migdałami (migdały w babce nie są obowiązkowe, zależy jak kto lubi).

6. Masę wlej do foremki, wsadź do piekarnika i piecz przez 45 minut w 170 stopniach .

Julia Winczewska, kl. VII

### Przepis na idealną polewę czekoladową do babki



#### SKŁADNIKI:

1. Masło lub margaryna 100 g
2. 50 g kakao ( gorzkiego)
3. Cukier puder 120 g
4. Jeśli użyje się masła proszę wykorzystać 4 łyżki mleka. Natomiast jeśli margaryny to dwie łyżki mleka

#### SPOSÓB PRZYGOTOWANIA:

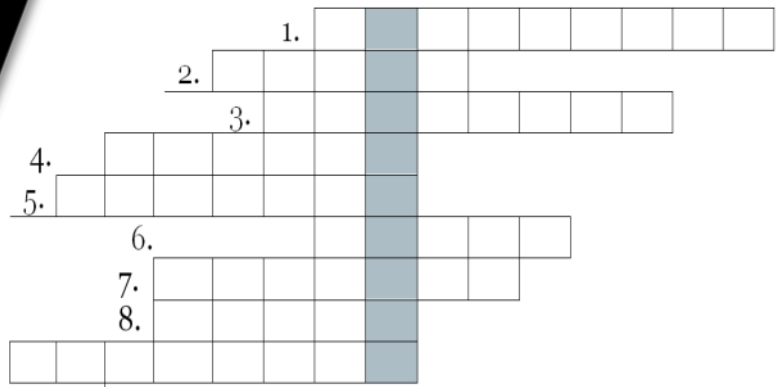

1. Masło lub margarynę roztopić w rondelku.
2. Do roztopionego tłuszczu dodać kakao, cukier puder i mleko .
3. Dobrze wymieszać przy gotowaniu.



Gdyby polewa była za gęsta dodać odrobinę mleka.

Julia Winczewska, kl, VII

# Krzyżówka



HASŁO:

--	--	--	--	--	--	--	--	--	--

Źródło zdjęć: Internet

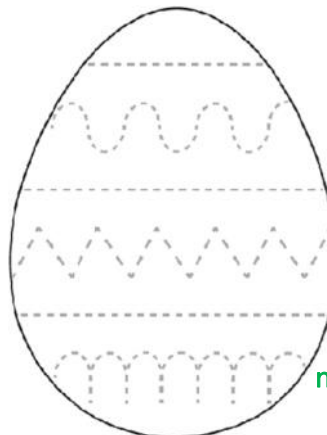
Patrycja Labuda, kl. VII

# Świat malucha

1. Pokoloruj święconkę.



2. Rysuj po śladzie, a następnie pokoloruj obrazek.



Z zasobów Internetu przygotowała Alicja Ossowska, kl. VII

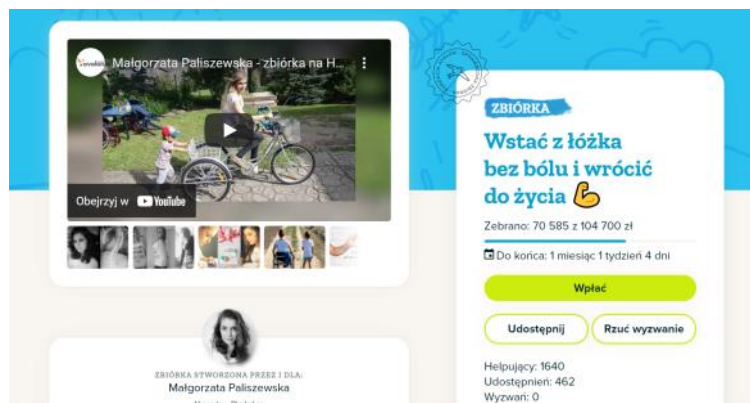
## Kącik wolontariusza



Fot. E. Kiedrowicz

1. Nasze szkolne serduszko, z którego nakrętki będą przeznaczone na leczenie chłopca z Kosobud, już do połowy pełne! Dziękujemy!

2. Akcja z okazji Dnia Kobiet [#wyzwanie](#) [#SiłaKobiet](#)[#SerceDlaGosi](#) w dużym stopniu zasiłała zbiórkę podopiecznej fundacji Avalon, pani Małgosi. Mieszkanca Karsina zebrała już ponad 70 tysięcy złotych! Cieszymy się z takiego wyniku i zachęamy do dalszych wpłat!



### Pamiętajmy o pajacyku!

Klikając w jego brzuszek na stronie internetowej [www.pajacyk.pl](http://www.pajacyk.pl) wspomagamy dożywianie dzieci w szkołach.

**Pomóż dzieciom.**  
Kliknij w Pajacyk.pl



## Skład redakcji SP News OSOWO

Wydawca gazetki szkolnej SP News OSOWO:

Szkolne Koło Polonistyczne w Szkole Podstawowej w Osowie, ul. Wielewska 23, 83-440 Osowo.

Opracowanie redakcyjne:

Justyna Gwizdała, opiekun SKP.

Teksty do tego numeru przygotowali:

J. Gwizdała, A. Miszewska, M. Szulc, A. Ossowska, J. Winczewska, M. Piotrowski, P. Labuda, A. Lepak, M. Winczewska, K. Popielas

E-mail: [ciri525@wp.pl](mailto:ciri525@wp.pl)